



Ozubené řemeny polyuretanové SYNCHROFLEX

Polyurethane timing belts SYNCHROFLEX

T 20

DIN 7721 - Ozubené řemeny / Timing belts

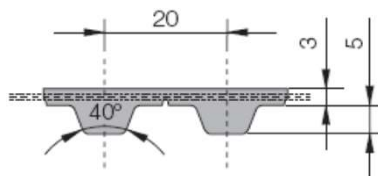

Objednací číslo / Part.No.

25T20 - 1460

25 ... Šířka řemenu / Belt width

T20 ... Profil, rozteč zubů / Tooth pitch

1460 ... Délka řemenu / Belt length



T 20

t = 20 mm

hs = 8,0 mm

ht = 5,0 mm



Typ T 20 - rozteč 20 mm / Typ T 20 - Pitch 20 mm

Typ / Obj.č. Part.No.	Délka řem. Pitch length [mm]	Zubů Teeth	Typ 25 Šířka 25 mm Width 25 mm	Typ 32 Šířka 32 mm Width 32 mm	Typ 50 Šířka 50 mm Width 50 mm	Typ 75 Šířka 75 mm Width 75 mm	Typ 100 Šířka 100 mm Width 100 mm	Typ 150 Šířka 150 mm Width 150 mm	Š.rukávu Sleeve [mm]
T20 - 1260	1260,00	63	25T20-1260	32T20-1260	50T20-1260	75T20-1260	100T20-1260	150T20-1260	CT-200
T20 - 1460	1460,00	73	25T20-1460	32T20-1460	50T20-1460	75T20-1460	100T20-1460	150T20-1460	CT-200
T20 - 1780	1780,00	89	25T20-1780	32T20-1780	50T20-1780	75T20-1780	100T20-1780	150T20-1780	CT-200
T20 - 1880	1880,00	94	25T20-1880	32T20-1880	50T20-1880	75T20-1880	100T20-1880	150T20-1880	CT-200
T20 - 2600	2600,00	130	25T20-2600	32T20-2600	50T20-2600	75T20-2600	100T20-2600	x	CT-140
T20 - 3100	3100,00	155	25T20-3100	32T20-3100	50T20-3100	75T20-3100	100T20-3100	150T20-3100	CT-180
T20 - 3620	3620,00	181	25T20-3620	32T20-3620	50T20-3620	75T20-3620	100T20-3620	x	CT-140

CT jsou Contitech rozměry. / CT are Contitech dimensions.

Jiné rozměry na základě poptávky. / Other dimensions on demand.



Ozubené řemeny polyuretanové se speciální roztečí SYNCHROFLEX

Polyurethane timing belts with special tooth profile SYNCHROFLEX

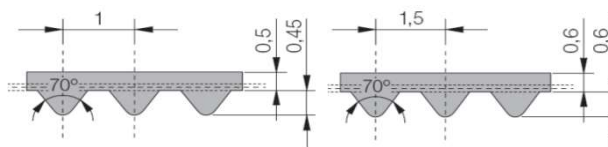
Objednací číslo / Part.No.

K1,5 - 0141 - 04 Sfx

K1,5... Profil, rozteč / tooth pitch

141... Délka řemenu / Belt length

4 ... Šířka řemenu / Belt width



Typ K - PU ozubené řemeny se speciální roztečí / PU timing belts with special tooth profiles

Typ / Obj.č. Part.No.	Délka řem. Pitch length [mm]	Zubů Teeth	Typ 04 Šířka 04 mm Width 04 mm	Typ 06 Šířka 06 mm Width 06 mm	Typ 10 Šířka 10 mm Width 10 mm	Š.rukávu Sleeve [mm]
K1 - 279	279,00	279	K1-0279-04	K1-0279-06	K1-0279-10	CT-100
K1 - 348	348,00	348	K1-0348-04	K1-0348-06	K1-0348-10	CT-100
K1,5 - 57	57,00	38	K1,5-0057-04	K1,5-0057-06	K1,5-0057-10	CT-100
K1,5 - 64,5	64,50	43	K1,5-0064,5-04	K1,5-0064,5-06	K1,5-0064,5-10	CT-100
K1,5 - 67,5	67,50	45	K1,5-0067,5-04	K1,5-0067,5-06	K1,5-0067,5-10	CT-100
K1,5 - 100,5	100,50	67	K1,5-0100,5-04	K1,5-0100,5-06	K1,5-0100,5-10	CT-100
K1,5 - 141	141,00	94	K1,5-0141-04	K1,5-0141-06	K1,5-0141-10	CT-100
K1,5 - 165	165,00	110	K1,5-0165-04	K1,5-0165-06	K1,5-0165-10	CT-100
K1,5 - 201	201,00	134	K1,5-0201-04	K1,5-0201-06	K1,5-0201-10	CT-100
K1,5 - 228	228,00	152	K1,5-0228-04	K1,5-0228-06	K1,5-0228-10	CT-200
K1,5 - 286,5	286,50	191	K1,5-0286,5-04	K1,5-0286,5-06	K1,5-0286,5-10	CT-200
K1,5 - 300	300,00	200	K1,5-0300-04	K1,5-0300-06	K1,5-0300-10	CT-160
K1,5 - 400,5	400,50	267	K1,5-0400,5-04	K1,5-0600,5-06	K1,5-1000,5-10	CT-200
K1,5 - 501	501,00	334	K1,5-0501-04	K1,5-0501-06	K1,5-0501-10	CT-200
K1,5 - 600	600,00	400	K1,5-0600-04	K1,5-0600-06	K1,5-0600-10	CT-200
K1,5 - 1242,5	1242,50	828	K1,5-1242,5-04	K1,5-1242,5-06	K1,5-1242,5-10	CT-160

Řemeny nejsou skladem, pouze na poptávku. / Special types are not on stock, only on demand.