

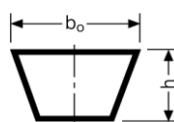
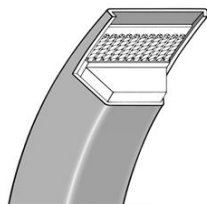
DIN 2215, ISO 4184

Objednáací číslo / Part.No.

13 x 1300 Li A51

13 ... Profil / profile

1300Li ... Vnitřní délka / Inside length



A/13

$b_0 = 13 \text{ mm}$

$h = 8 \text{ mm}$



Typ CONTI-V® - Profil A/13 - DIN2215

Typ řemenu / Part.No.				Typ řemenu / Part.No.				Typ řemenu / Part.No.							
Délka Li [mm]		Lw [mm]		Délka Li [mm]		Lw [mm]		Délka Li [mm]		Lw [mm]					
Length Li [mm]		Lw [mm]		Length Li [mm]		Lw [mm]		Length Li [mm]		Lw [mm]					
A / 13				A / 13				A / 13							
A 16	407	437	-	A 46 1/2	1180	1210	-	A 87	2200	2230	-				
A 18*	457	487	-	A 47	1200	1230	-	A 88	2240	2270	-				
A 19	483	513	-	A 47 1/2	1215	1245	-	A 89	2261	2291	-				
A 20	508	538	-	A 48	1220	1250	-	A 90	2285	2315	-				
A 21*	535	565	-	A 48 1/2	1240	1270	-	A 91	2311	2341	-				
A 22*	560	590	-	A 49	1250	1280	-	A 92	2337	2367	-				
A 23	580	610	-	A 50	1270	1300	-	A 93	2360	2390	-				
A 24	600	630	-	A 51	1300	1330	-	A 94	2388	2418	-				
A 25	630	660	-	A 52	1320	1350	-	A 95	2413	2443	-				
A 26	655	685	-	A 52 1/2	1335	1365	-	A 96	2435	2465	-				
A 26 1/2	670	700	-	A 53	1346	1376	-	A 97	2475	2505	-				
A 27	690	720	-	A 53 1/2*	1359	1389	-	A 98	2500	2530	-				
A 27 1/2	700	730	-	A 54	1372	1402	-	A 99	2515	2545	-				
A 28	710	740	-	A 55*	1400	1430	-	A 100	2540	2570	-				
A 29	730	760	-	A 56	1422	1452	-	A 101	2565	2595	-				
A 29 1/2	750	780	-	A 57*	1448	1478	-	A 102	2591	2621	-				
A 30	767	797	-	A 58	1475	1505	-	A 103	2616	2646	-				
A 30 1/2	780	810	-	A 59	1500	1530	-	A 104	2650	2680	-				
A 31	787	817	-	A 60	1525	1555	-	A 105	2667	2697	-				
A 31 1/2	800	830	-	A 61	1550	1580	-	A 106	2692	2722	-				
A 32	813	843	-	A 62	1575	1605	-	A 107	2730	2760	-				
A 32 1/2	825	855	-	A 63	1600	1630	-	A 108	2743	2773	-				
A 33	838	868	-	A 64	1625	1655	-	A 109*	2769	2799	-				
A 33 1/2	850	880	-	A 65	1651	1681	-	A 110	2800	2830	-				
A 34	855	885	-	A 66	1676	1706	-	A 111*	2819	2849	-				
A 34 1/2	875	905	-	A 67	1700	1730	-	A 112	2845	2875	-				
A 35	889	919	-	A 68	1725	1755	-	A 113	2870	2900	-				
A 35 1/2	900	930	-	A 69	1750	1780	-	A 114*	2900	2930	-				
A 36	914	944	-	A 70	1780	1810	-	A 115*	2926	2956	-				
A 36 1/2	925	955	-	A 71	1800	1830	-	A 116	2946	2976	-				
A 37	925	955	-	A 72	1825	1855	-	A 118	3000	3030	-				
A 37 1/2	950	980	-	A 73	1854	1884	-	A 119*	3023	3053	-				
A 38	965	995	-	A 74	1880	1910	-	A 120	3050	3080	-				
A 38 1/2	975	1005	-	A 75	1900	1930	-	A 124	3150	3180	-				
A 39	991	1021	-	A 76	1930	1960	-	A 127*	3226	3256	-				
A 39 1/2	1000	1030	-	A 77	1956	1986	-	A 128	3250	3280	-				
A 40	1016	1046	-	A 78	1980	2010	-	A 130	3302	3332	-				
A 40 1/2	1030	1060	-	A 79	2000	2030	-	A 132	3350	3380	-				
A 41	1041	1071	-	A 79 1/2	2010	2040	-	A 134	3404	3434	-				
A 41 1/2	1050	1080	-	A 80	2030	2060	-	A 136	3454	3484	-				
A 42	1060	1090	-	A 80 1/2	2040	2070	-	A 138*	3505	3535	-				
A 42 1/2	1075	1105	-	A 81	2060	2090	-	A 140	3550	3580	-				
A 43	1090	1120	-	A 82	2083	2113	-	A 142*	3607	3637	-				
A 43 1/2	1105	1135	-	A 83	2100	2130	-	A 143*	3632	3662	-				
A 44	1120	1150	-	A 83 1/2	2120	2150	-	A 144	3650	3688	-				
A 44 1/2*	1130	1160	-	A 84	2134	2164	-	A 145*	3683	3713	-				
A 45	1143	1173	-	A 84 1/2	2150	2180	-	A 148	3750	3780	-				
A 45 1/2	1150	1180	-	A 85	2160	2190	-	A 150*	3810	3840	-				
A 46	1168	1198	-	A 86	2184	2214	-	A 153	3886	3916	-				

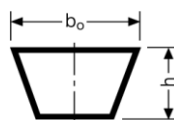
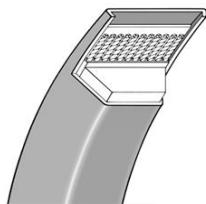
DIN 2215, ISO 4184

Objednací číslo / Part.No.

13 x 1300 Li A51

13 ... Profil / profile

1300Li ... Vnitřní délka / Inside length



A/13

$b_0 = 13 \text{ mm}$

$h = 8 \text{ mm}$



Continental
CONTITECH

Typ CONTI-V® - Profil A/13 - DIN2215

Typ řemenu / Part.No.			
Délka Li [mm]	Lw [mm]		
Length Li [mm]	Lw [mm]		
A / 13			
A 154	3912	3942	-
A 157*	3988	4018	-
A 158	4000	4030	-
A 160*	4064	4094	-
A 162*	4115	4145	-
A 167	4250	4280	-
A 173*	4394	4424	-
A 175*	4445	4475	-
A 176	4470	4500	-
A 180*	4572	4602	-
A 186	4720	4750	-
A 187	4750	4780	-
A 196*	4978	5008	-
A 197	5000	5030	-
A 210*	5334	5364	-
A 217*	5512	5507	-
A 248	6305	6335	-

<p>Li max. A/13 = 8000 mm Li = Ld - 30 mm La = Ld + 20 mm La = Li + 50 mm</p> <p>Hmotnost řemenu / Belt weight = 0,100 kg/m</p> <p>Min. průměr řemenice 63mm Min. pulley diameter 63mm</p>	<p>Tučně označené rozměry jsou standardní. Bolt-typed belt sizes are standard.</p> <p>* Nestandardní rozměry na poptávku./ Non-standard dimensions on demand.</p> <p>Další nestandardní rozměry na poptávku./ Other non-standard dimensions on demand.</p> <p>Lw = účinná délka / pitch length Li = vnitřní délka / inside length La = vnější délka / outside length</p>
---	---

!! Řemeny A/13 lze nahradit výkonnějšími řemeny AX/13 nebo XPA / A/13 V-belts can be replaced by raw-edged AX, XPA !!